

УДК 330.16
ББК 88.5

Е.В. ШЕЙФЕР

Байкальский государственный университет
экономики и права
г. Иркутск
esheifer@mail.ru

СУБЪЕКТИВНОЕ ЭКОНОМИЧЕСКОЕ БЛАГОПОЛУЧИЕ МУЖЧИН И ЖЕНЩИН РАЗНЫХ ВОЗРАСТНЫХ ГРУПП

E.V. Sheyfer

Baikal State University of Economics and Law, Irkutsk

SUBJECTIVE ECONOMIC WELL-BEING OF MEN AND WOMEN IN DIFFERENT AGE GROUPS

Аннотация: Работа включает в себя подробный анализ основных составляющих субъективного экономического благополучия по двум параметрам – гендерному и возрастному. Прослежена динамика основных частных индексов СЭБ и суммарного показателя у мужчин и женщин в четырех возрастных группах и проведено сравнение результатов между ними.

Ключевые слова: субъективное экономическое благополучие, возрастная группа, экономическая тревожность, финансовая депривированность, экономический оптимизм

Annotation: The article include the detailed analysis of general components of subjective economic well-being on two parameters: gender and age. The dynamics of general detail SEW-indexes and of the total index of men and women in four age groups is traced and the results between them is compared.

Keywords: Subjective economic well-beign, age group, economic anxiety, financial deprivation, economic optimism

В современном мире, в связи с крайне быстро меняющейся социально-экономической обстановкой, все более важное значение приобретает фактор субъективной стабильности, ощущения внутреннего благополучия, комфорта и спокойствия человека. Последнее является необходимым в условиях отсутствия внешней нестабильности, различных социальных, экономических и политических потрясений и, в целом, происходящей в настоящее время трансформации российского общества [2].

Субъективное экономическое благополучие [1; 2; 3; 4; 7] складывается из таких компонентов, как удовлетворенность своим материальным положением, уверенность в завтрашнем дне, оптимистическое отношение к существующей экономической обстановке и др., является одной из гарантий комфортного самочувствия и позитивного настроения на будущее, что является важным для психологического здоровья, плодотворной

трудовой деятельности и самореализации личности. Однако в этот суммарный показатель входят также оценки негативных сторон, такие как показатель неудовлетворенности своим материальным положением, тревожности и др. [3; 5; 6]

Научный интерес к данной проблеме связан с поиском закономерностей субъективной оценки личностью собственного экономического благополучия либо неблагополучия, выявлением различных социальных и личностных факторов, влияющих на экономическую самооценку, поиском причин материального и финансового неблагополучия в некоторых социальных группах людей и т.д. Метод социально-психологических исследований при помощи индексов субъективного экономического благополучия применялся Б. Штрюмпелем еще в 1970-х годах [7], также известны подобные разработки зарубежных психологов в 80-х и 90-х гг. [5; 6]. Современные разработки А.В. Хащенко в данном

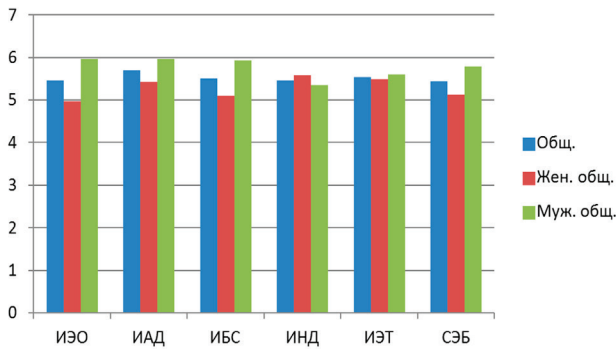


Рисунок 1. Усредненные показатели индексов субъективного экономического благополучия для всей выборки

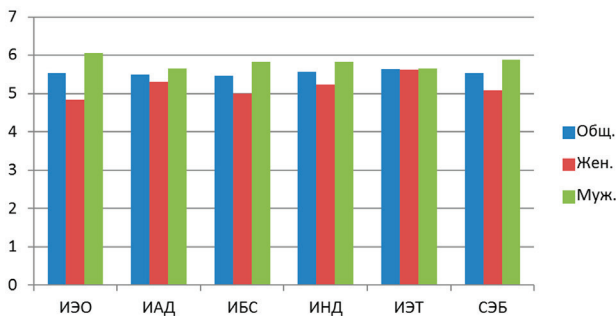


Рисунок 2. Усредненные показатели индексов субъективного экономического благополучия для возрастной группы 20-30 лет

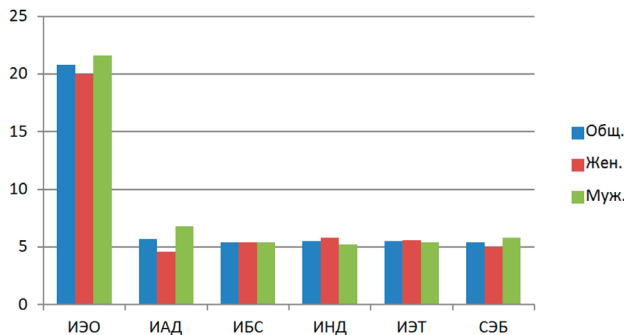


Рисунок 3. Усредненные показатели индексов субъективного экономического благополучия для возрастной группы 30-40 лет

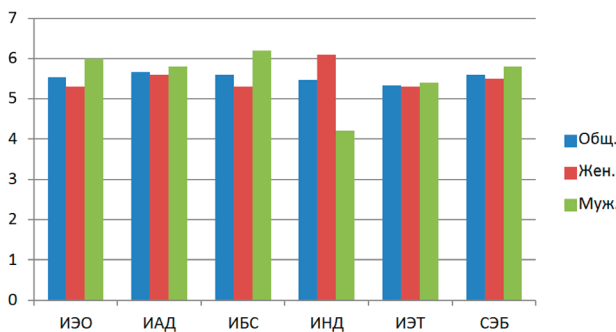


Рисунок 4. Усредненные показатели индексов субъективного экономического благополучия для возрастной группы 40 – 50 лет

направлении включают в себя исследования кросс-временных экономических сравнений в оценивании субъективного экономического благополучия личности, в частности, анализ эго-сравнений как системы критериев оценки благосостояния [4]. Новым в настоящем исследовании является анализ показателей субъективного экономического благополучия сразу по двум параметрам (гендерному и возрастному) и установление динамических закономерностей, характерных для мужчин и женщин разных возрастных групп.

Цель исследования: изучить уровень субъективного экономического благополучия у мужчин и женщин разных возрастных групп.

В связи с поставленной целью необходимым являлось решение следующих задач:

1. Рассчитать показатели субъективного экономического благополучия всех испытуемых в целом, мужчин и женщин в отдельности, представителей разных возрастных групп в общем, а также мужчин и женщин в определенных возрастных группах;
2. Сравнить полученные показатели между собой;
3. Проанализировать динамику изменений общего и частных индексов СЭБ с возрастом в общем, а также среди мужчин и женщин в отдельности.

Объект исследования: группа работающих мужчин и женщин трудоспособного возраста (в т. ч. работающие пенсионеры).

Предмет исследования: показатели субъективного экономического благополучия работающих мужчин и женщин разных возрастных групп.

Гипотеза исследования: различные составляющие субъективного экономического благополучия различаются у мужчин и женщин и изменяются с возрастом вследствие влияния различных личностных, социальных и др. факторов.

Методика исследования.

В качестве основного инструмента использовался опросник субъективного экономического благополучия В.А. Хашенко [3]. Данная методика является комплексной, поскольку общий (суммарный) индекс субъективного экономического благополучия (СЭБ) складывается из частных индексов: индекс экономического оптимизма (ИЭО), который отражает оптимистическую или пессимистическую оценку внешних и внутренних условий роста материального благополучия; индекс субъективной адекватности дохода запросам и потребностям личности (ИАД); индекс текущего благосостояния семьи (ИБС), отражающий субъективные оценки материального положения семьи; индекс

финансовой депривированности (ИНД), отражающий степень достатка или недостатка финансовых средств; индекс экономического беспокойства и тревожности (ИЭТ), отражающий отсутствие или степень выраженности финансового стресса.

Исследование проведено на независимых выборках (общая выборка поделена на подгруппы в зависимости от пола и возраста). Полученные показатели (индексы) в баллах по общей выборке из 65 человек и по каждой из подгрупп по критериям пола и возраста переводились в стэны, затем был произведен расчет средних значений данных индексов (в стэнах) и построение диаграмм, отражающих исследуемые показатели в подгруппах и динамику изменений этих показателей с возрастом.

Результаты и их обсуждение.

В ходе исследования опрошено 65 человек, из них 50,8% – женщины и 49,2% – мужчины. Доля испытуемых, входящих в возрастные рамки от 20 до 30 лет, составила 46,15% всей выборки, из них женщин – 20% (43,3 от общего количества представителей данной возрастной группы), мужчин – 26,15% (56,7% от общ. количества представителей данной возрастной группы). Представителей возрастной группы 30-40 лет – 15,4%, из них женщин – 7,7% (50% от числа представителей данной возрастной группы), мужчин – 7,7% (50% соответственно). В возрастную группу 40-50 лет входит 23,08% всей выборки, из них женщин – 15,4% (66,7% от общего количества представителей данной возрастной группы), мужчин – 33,3% (7,7% соответственно). Представителей возрастной группы старше 50 лет – 15,4% всей выборки; доля женщин и мужчин – по 7,7% от всей выборки (по 50% от общего числа представителей данной возрастной группы).

Исследовательская гипотеза: Различные показатели индексов, составляющих суммарный индекс субъективного экономического благополучия, выраженные в стэнах, неодинаковы у мужчин и у женщин в целом и в разных возрастных группах и изменяются с возрастом вследствие влияния различных личностных, социальных и др. факторов.

На рис. 1 отражены усредненные показатели индексов, рассчитанные для всей выборки и отдельно для мужчин и женщин по методике А.В. Хащенко, в т. ч. суммарный индекс СЭБ. На диаграмме видно, что показатели ИЭО, ИАД и суммарного показателя СЭБ у мужчин несколько выше общего показателя, а ИНД – чуть ниже; у женщин – показатели ИЭО, ИАД и СЭБ немного ниже общего показателя для выборки, а показатель ИНД – чуть выше. Это свидетельствует о

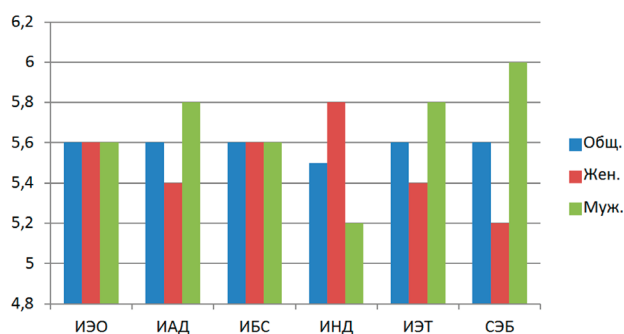


Рисунок 5. Усредненные показатели индексов субъективного экономического благополучия для возрастной группы старше 50 лет

том, что мужчины, в целом, обладают более высокой степенью экономического оптимизма, субъективной адекватности своих доходов собственным запросам и потребностям, чем женщины, но немного уступают им по показателю финансовой депривированности (в меньшей степени испытывают недостаток денежных средств). При этом показатели беспокойства и тревожности существенно не различаются.

На рис. 2, 3, 4 и 5 отражены те же индексы, рассчитанные для мужчин и женщин 4-х возрастных групп (20-30 лет, 30-40 лет, 40-50 лет и старше 50 лет). Среди мужчин в возрасте 20-30 лет отмечается более высокий, чем у женщин, показатель финансовой депривированности. Интересные данные получены для 2-й из исследованных возрастных групп, в которой отмечены очень высокие показатели ИЭО, примерно в 4 раза превышающие все остальные. Это свидетельствует об очень высоком уровне экономического оптимизма среди работающего населения в возрасте от 30 до 40 лет, тогда как остальные показатели остаются приблизительно на прежнем уровне. При этом показатель ИБС у мужчин и женщин одинаковы, а показатели ИЭТ – почти одинаковы.

Среди представителей старшей возрастной группы наблюдаются более значительные расхождения между мужчинами и женщинами в показателях ИАД, ИЭТ и СЭБ, чем в предыдущих. Повышение уровня тревожности у мужчин старше 50 лет связано, в первую очередь, с приближением срока выхода на пенсию или пребывания в пенсионном возрасте и ощущением риска потерять существующий заработок. В то же время у мужчин данного возраста происходит повышение уровня суммарного субъективного экономического благополучия.

Возрастная динамика основных индексов более наглядно показана на диаграммах, изображенных на рис. 6, 7 и 8.

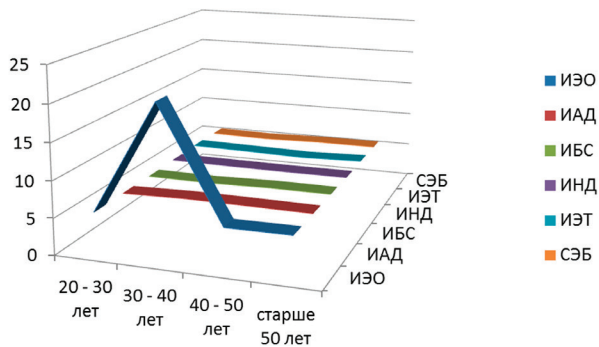


Рисунок 6. Возрастная динамика показателей индексов субъективного экономического благополучия для всей выборки

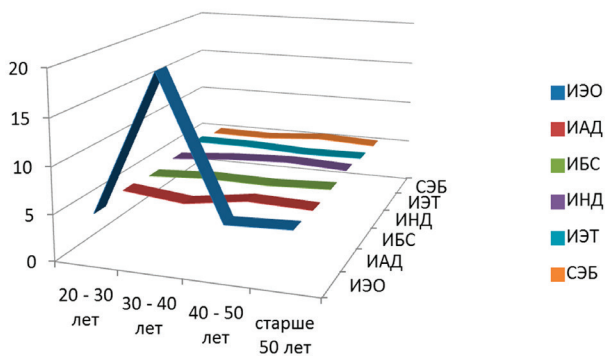


Рисунок 7. Возрастная динамика показателей индексов субъективного экономического благополучия для женщин

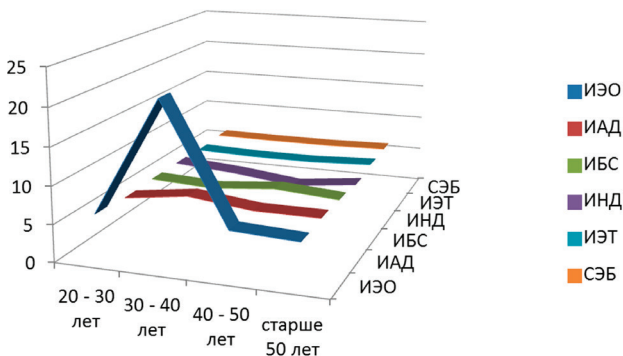


Рисунок 8. Возрастная динамика показателей индексов субъективного экономического благополучия для мужчин

В возрастной группе 40-50 лет наблюдается небольшое повышение ИБС и значительное снижение показателя экономической депривированности среди мужчин, что говорит о том, что в данном возрастном периоде обычно происходит улучшение материального благосостояния, связанное со служебным повышением, карьерным ростом, взрослением детей и обретение ими экономической самостоятельности и др.

Проведенное исследование и сравнение данных, полученных для представителей разных полов разных

возрастных категорий, в целом, выявляет ряд интересных закономерностей.

1. Показатель субъективного экономического благополучия (суммарный) среди мужчин всех возрастных групп выше, чем у женщин, что связано со многими личностными и социальными факторами, в частности с тем, что мужчинам проще, чем женщинам, находить работу, зарабатывать деньги, открывать свое дело, добиваться повышения материального благосостояния и стабильности и др.

2. Показатель индекса финансовой депривированности (неудовлетворенности своим материальным благосостоянием и др.) у мужчин в возрасте 20-30 лет выше, чем у женщин того же возраста, а в более старших возрастных группах – ниже. Это связано с тем, что мужчины, в целом, добиваются материальной и финансовой стабильности и удовлетворенности после 30 лет, а до 30 лет чаще и в большей степени испытывают финансовые затруднения по разным причинам, чем женщины (активно ищут работу, трудоустраиваются, хотят быть обеспеченными, имеют высокие экономические притязания и др.) Показатель экономической тревожности у мужчин в возрасте от 20 до 30 лет также выше, чем у женщин той же возрастной группы, также выше, чем у мужчин 30-40 и 40-50 лет.

3. Показатель экономического оптимизма резко возрастает (в несколько раз) в период 30-40 лет как у мужчин, так и у женщин, что связано с множеством как социальных причин, так и личностных (преодоление кризиса 30-ти лет, новые начинания, карьерный рост, повышение деловой и творческой активности, необходимость обеспечивать подрастающих детей и др.) После 40 лет показатель ИЭО возвращается к прежнему уровню.

4. После 50 лет показатель индекса экономической депривированности у мужчин становится ниже, чем у женщин, а показатели ИАБ и ИБС остаются выше, однако возрастает степень экономической тревожности вследствие окончания периода трудоспособности и возможности зарабатывать деньги. Показатели ИЭО и ИНД при этом выравниваются. В то же время у женщин старше 50 лет показатели ИАД и СЭБ по сравнению с предыдущей возрастной категорией снижаются, а уровень ИНД и ИЭТ – возрастают, что так же связано с окончанием периода трудоспособности, выходом на пенсию, физическим старением и др. факторами.

Таким образом, проведенное исследование подтверждает выдвинутую гипотезу о различии показателей, составляющих суммарное экономическое благополучие, в зависимости от гендерного и возраст-

ного признаков и их закономерном изменении с возрастом. Недостатком данной исследовательской работы являются численная неодинаковость возрастных и гендерных подгрупп в пределах выборки, что снижает точность психометрического исследования, а также проведение данного исследования на независимых малых выборках (подгруппах) в пределах общей выборки (при этом возможны ошибки вследствие влияния личностных свойств, неодинаковых у разных людей). Однако проведение такого исследования на зависимых выборках (т.е. на одной и той же выборке) заняло бы очень продолжительное время (много лет), поэтому для психолога наиболее целесообразным является исследование независимых выборок.

Библиографический список

1. Вяткин А.П. Самоопределение личности в экономических ролях // Известия Иркутской государственной экономической академии. 2006. №4 (49). С. 102–106
2. Терехова Т.А. Профессиональная психодиагностика /Т.А. Терехова. – Иркутск: БГУЭП, 2012. – 347с.
3. Углова Е.А. Влияние феномена субъективного экономического благополучия на оценку качества жизни: Дисс... канд.психол.наук. Ярославль, 2003.
4. Хащенко В.А. Представление об экономическом благополучии в условиях трансформации российского общества // Тенденции развития современной психологической науки. Т. 2. / Под ред. А.Л. Журавлева, В.А. Кольцовой. М.: ИП РАН, 2007. С. 162–166.
5. Хащенко В.А. Субъективное экономическое благополучие и его измерение: построение опросника и его валидизация // Экспериментальная психология, № 1, 2011. URL: http://psyjournals.ru/exp/2011/n1/36684_full.shtml (дата обращения: 11.05.2014)
6. Хащенко В.А. Экономические кросс-временные сравнения и субъективное экономическое благополучие // Психологические исследования. 2012. Т. 5, № 23. С. 1. URL: <http://psystudy.ru> (дата обращения: 11.05.2014).
7. Groenland E. Structural elements of material well-being: An empirical test among people on social security // Social Indicators Research. 1990. V. 22. P. 367–384.
8. Poiesz T., Grumbkow J. von. Economic well-being, job satisfaction, income evaluation, and consumer satisfaction; an integrative attempt // Handbook of economic psychology / Eds. Waerneryd, K. E. et al. Dordrecht, Kluwer, 1988. P. 570–594.
9. Strümpel B. Economic well-being as an object of social measurement // Subjective Elements of Well-Being. Paris: Organization for Economic Cooperation and Development, 1974. P. 75–122.